

Mesto Spišské Vlasy



Závěrečný účet mesta Spišské Vlasy 2014

Návrh závěrečného účtu zverejnený dňa: 28.5.2015

Závěrečný účet schválený dňa: uznesením č.

Mesto Spišské Vlachy v zmysle § 16 zákona č. 583/2004 Z.z. o rozpočtových pravidlách územnej samosprávy a o zmene a doplnení niektorých zákonov v znení neskorších predpisov spracovalo záverečný účet za rok 2014.

Záverečný účet mesta obsahuje nasledovné časti:

1. Údaje o plnení rozpočtu v súlade s rozpočtovou klasifikáciou v členení:
 - a) bežné príjmy a bežné výdavky („bežný rozpočet“),
 - b) kapitálové príjmy a kapitálové výdavky („kapitálový rozpočet“)
 - c) finančné operácie.
2. Bilanciu aktív a pasív.
3. Prehľad o stave a vývoji dlhu.
4. Údaje o hospodárení príspevkových organizácií v pôsobnosti mesta.
5. Prehľad o poskytnutých dotáciách v členení podľa jednotlivých príjemcov.
6. Údaje o nákladoch a výnosoch podnikateľskej činnosti.
7. Hodnotenie plnenia programov mesta.

1. Údaje o plnení rozpočtu

Základným nástrojom finančného hospodárenia mesta bol rozpočet mesta za rok 2014. Mesto zostavilo rozpočet podľa ustanovenia § 10 odsek 7) zákona č. 583/2004 Z.z. o rozpočtových pravidlách územnej samosprávy a o zmene a doplnení niektorých zákonov v znení neskorších predpisov. Rozpočet mesta na rok 2014 bol zostavený ako prebytkový. Bežný rozpočet bol zostavený ako prebytkový a kapitálový rozpočet tiež ako prebytkový.

Rozpočet mesta bol schválený mestským zastupiteľstvom v Spišských Vlachoch dňa 13.05.2014 uznesením č. 360/VI/2014.

Rozpočet bol zmenený šesťkrát:

- prvá zmena schválená dňa 03.06.2014 uznesením č. 367/VI/2014,
- druhá zmena schválená dňa 03.06.2014 uznesením č. 367/VI/2014,
- tretia zmena schválená dňa 30.06.2014 rozpočtovým opatrením primátora mesta,
- štvrtá zmena schválená dňa 04.11.2014 rozpočtovým opatrením primátora mesta,
- piata zmena schválená dňa 28.11.2014 uznesením č. 402/VI/2014,
- šiesta zmena schválená dňa 30.06.2014 rozpočtovým opatrením primátora mesta.

Tabuľka 1: Bežné príjmy

Hlavná kategória	Kategória	Položka Podpoložka	Text	Rozpočet po zmenách 2014	Skutočnosť 2014	Plnenie rozpočtu	
						Rozdiel EUR	Percentuálne %
100			Daňové príjmy	1 202 850,00	1 203 651,15	801,50	100
	110		Dane z príjmov	1 054 000,00	1 057 297,28	3 297,28	100
		111	Daň z príjmov fyzickej osoby	1 054 000,00	1 057 297,28	3 297,28	100
	120		Daň z majetku	83 200,00	80 100,46	-3 099,54	96
		121	Daň z nehnuteľností	83 200,00	80 100,67	-3 099,54	96
		121001	z pozemkov	24 000,00	22 988,85	-1 011,15	96
		121002	zo stavieb	58 000,00	55 952,32	-2 047,68	96
		121003	z bytov a nebyt. priestorov v byt. dome	1 200,00	1 159,29	-40,71	97
	130		Domáce dane	65 650,00	66 253,41	603,41	101
		133	Dane za špecifické služby	65 650,00	66 253,41	603,41	101
		133001	Za psa	2 600,00	2 571,02	-28,98	99
		133006	Za ubytovanie	50,00	51,96	1,96	104
		133012	Za užívanie verejného priestranstva	3 000,00	2 536,89	-463,11	85
		133013	Za KO a drobné stavebné odpady	60 000,00	61 093,54	1 093,54	102
200			Nedaňové príjmy	113 877,00	99 956,08	-13 920,92	88
	210		Príjmy z podnikania a vlastníctva	36 900,00	42 875,42	5 975,42	116
		212	Príjmy z vlastníctva	36 900,00	42 306,05	5 406,05	115
		212 CVC	Príjmy z vlastníctva	0,00	440,54	440,54	-
		212 ZŠ K6	Príjmy z vlastníctva	0,00	128,83	128,83	-
		212 ZŠ SNP	Príjmy z vlastníctva	0,00	0,00	0,00	-
	220		Administratívne a iné poplatky	52 170,00	46 416,73	-5 753,27	89
		221	Administratívne poplatky	16 450,00	17 189,50	739,50	100
		222	Pokuty, penále a iné sankcie	1 508,00	1 547,95	39,95	-
		222 ZŠ K6	Pokuty, penále a iné sankcie	0,00	88,01	88,01	-
		222 ZŠ SNP	Pokuty, penále a iné sankcie	0,00	0,00	0,00	-
		223	Poplatky z predaja a služieb	34 212,00	19 562,14	-14 649,86	57
		223 MŠ	Poplatky z predaja a služieb	0,00	3 538,70	3 538,70	-
		223 CVC	Poplatky z predaja a služieb	0,00	3 405,00	3 405,00	-
		223 ZŠ SNP	Poplatky z predaja a služieb	0,00	29,36	29,36	-
		223 ZŠ K6	Poplatky z predaja a služieb	0,00	1 056,07	1 056,07	-
	240		Úroky z úverov, pôžičiek a vkladov	100,00	122,82	22,82	123
	290		Iné nedaňové príjmy	24 707,00	10 541,11	-14 165,89	43
		292	Ostatné príjmy	24 707,00	10 204,22	-14 502,78	41
		292 ZŠ SNP	Ostatné príjmy	0,00	336,89	366,89	-
300			Granty a transfery	1 226 520,00	1 243 030,36	16 510,36	101
	310		Tuzemské bežné granty a transfery	1 226 520,00	1 243 030,36	16 510,36	101
		311	Granty	0,00	0,00	0,00	-
		312	Transfery v rámci verejnej správy	1 226 520,00	1 243 030,36	16 510,36	101
		312001	Zo štátneho rozpočtu okrem transferu	107 826,00	107 776,75	-49,25	100
		312007	Z rozpočtu obce	2 000,00	18 421,84	16 421,84	921
		mesto	Z rozpočtu obce	2 000,00	1 810,00	-190,00	91
		ZŠ K6	Z rozpočtu obce	0,00	12 698,28	12 698,28	-
		ZŠ SNP	Z rozpočtu obce	0,00	0,00	0,00	-
		MŠ	Z rozpočtu obce	0,00	3 913,56	3 913,56	-
		CVC	Z rozpočtu obce	0,00	0,00	0,00	-
		312011	Od ostatných subjektov verejnej správy	3 864,00	4 002,56	138,56	-
		mesto	O ostatných subjektov verejnej správy	3 864,00	3 864,00	0,00	100
		ZŠ K6	O ostatných subjektov verejnej správy	0,00	138,56	138,56	-
		312012	Zo štátneho rozpočtu na úhradu nákladov	1 112 830,00	1 112 829,21	-0,79	100
			Bežné príjmy spolu	2 543 247,00	2 546 637,59	3 390,59	100

Podstatnú časť vlastných bežných príjmov mesta tvoril podiel na dani z príjmov fyzických osôb vo výške 1 057 297,28 EUR.

Mestu v roku 2014 boli poskytnuté transfery na financovanie školstva a školských zariadení:

- základné školstvo 1.099.724,10 EUR,
- nepedagogický pracovníci 34.486,87 EUR,
- hmotná núdza 13.101,79 EUR.

Na základe zákona č. 461/2001 Z.z. mesto hospodáril s finančnými prostriedkami poukázanými na prenesený výkon štátnej správy, najmä na:

- matričný úrad 10.122,63 EUR,
- stavebný úrad 3.513,25 EUR.

Mestu Spišské Vlachy v roku 2014 boli poskytnuté dotácie najmä na:

- voľby 9.528,80 EUR,
- knižnica 1.000,00 EUR,
- životné prostredie 338,00 EUR,
- osobitný príjemca 46,62 EUR,
- vojnové hroby 263,12 EUR,
- REGOB 1.191,30 EUR,
- povodeň 44.343,66 EUR,
- aktivačné práce 2.942,50 EUR,
- opatrovateľská služba 3.864,00 EUR,
- príspevok od obcí na CVČ 1.810,00 EUR.

Tabuľka 2: Kapitálové príjmy

Hlavná kategória	Kategória	Položka Podpoložka	Text	Rozpočet po zmenách 2014	Skutočnosť 2014	Plnenie rozpočtu EUR	
						Rozdiel EUR	Percentuálne %
200			Nedaňové príjmy	55 000,00	16 568,83	-38 431,17	30
	230		Kapitálové príjmy	55 000,00	16 568,83	-38 431,17	30
300			Granty a transfery	60 000,00	60 000,00	0,00	100
	320		Kapitálové granty a transfery	60 000,00	60 000,00	0,00	100
		322	Transfery v rámci verejnej správy	60 000,00	60 000,00	0,00	100
			Kapitálové príjmy spolu	115 000,00	76 568,83	-38 431,17	67

Kapitálové príjmy pozostávali:

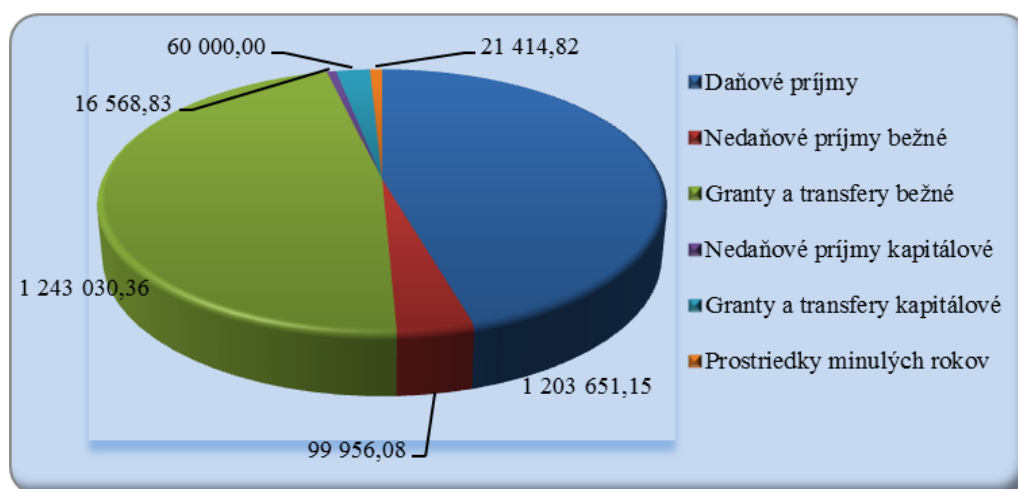
- z predaja nehnuteľností:
 - pozemkov 16.568,83 EUR,
- z grantov a transferov:
 - riešenie havarijnej situácie zateplenie fasády pavilónu D 60.000,00 EUR.

Tabuľka 3: Finančné operácie príjmové

Hlavná kategória	Kategória	Položka Podpoložka	Text	Rozpočet po zmenách 2014	Skutočnosť 2014	Plnenie rozpočtu EUR	
						Rozdiel EUR	Percentuálne %
400			Príjmy z transakcií	79 035,00	21 414,82	-57 620,18	27
	450		Z ostatných finančných operácií	79 035,00	21 414,82	-57 620,16	27
		453	Zostatok prostriedkov z predchadz. rokov	21 415,00	21 414,82	-0,18	100
		454	Prevod prostriedkov peňažných fondov	57 620,00	0,00	-57 620,00	0
500			Prijaté úvery, pôžičky	0,00	0,00	0,00	-
	510		Tuzemské úvery, pôžičky	0,00	0,00	0,00	-
		513 002	Bankové úvery dlhodobé	0,00	0,00	0,00	-
			Príjmové operácie spolu	79 035,00	21 414,82	-57 620,18	27

Finančné operácie príjmové pozostávali z prevodu finančných prostriedkov z peňažných fondov mesta vo výške 21.414,82 EUR.

Prehľad jednotlivých zdrojov príjmov rozpočtu mesta Spišské Vlachy v roku 2014 a ich podiel na celkových príjmoch rozpočtu je uvedený v grafe č. 1.



Graf 1: Štruktúra príjmov mesta Spišské Vlachy v roku 2014

Tabuľka 4: Bežné výdavky

Funkčná klasifikácia	Hlavná kategória	Kategória Položka	Text	Rozpočet po zmenách 2014	Skutočnosť 2014	EUR	
						Plenie rozpočtu	
						Rozdiel EUR	Percentuálne %
01	600		Všeobecné verejné služby	324 174,00	310 329,28	13 844,72	96
01.1.1.6			Výdavky verejnej správy obce	229 830,00	215 877,66	13 952,348	94
		610	Mzdy, platy, služobné príjmy a OOV	108 911,00	108 074,43	836,57	99
		620	Poistné a príspevok do poisťovní	40 095,00	39 323,19	771,81	98
		630	Tovary a služby	79 624,00	67 254,77	12 369,23	84
		640	Bežné transfery	1 200,00	1 225,27	-25,27	102
01.1.2			Finančná a rozpočtová oblasť	3 200,00	2 346,38	853,62	73
		630	Tovary a služby	3 200,00	2 346,38	853,62	73
01.3.3			Finančná oblasť	10 123,00	10 123,42	-0,42	100
		610	Mzdy, platy, služobné príjmy a OOV	6 555,00	6 554,56	0,44	100
		620	Poistné a príspevok do poisťovní	2 086,00	2 085,27	0,73	100
		630	Tovary a služby	1 396,00	1 398,18	-2,18	100
		640	Bežné transfery	86,00	85,41	0,59	99
01.6			Všeobecné verejné služby inde nekl.	9 357,00	9 450,86	-93,86	101
		620	Poistné a príspevok do poisťovní	900,00	899,82	0,18	100
		630	Tovary a služby	8 457,00	8 551,04	-94,04	101
01.7			Transakcie verejného dlhu	71 664,00	72 530,96	-866,96	101
		650	Splácanie úrokov a ostatné platby	71 664,00	72 530,96	-866,96	101
02			Obrana	250,00	251,51	-0,51	100
02.2.0			Civilná ochrana	251,00	251,51	-0,51	100
		620	Poistné a príspevok do poisťovní	60,00	61,51	-1,51	103
		630	Tovary a služby	190,00	189,00	1,00	99
03			Verejný poriadok a bezpečnosť	13 956,00	11 932,30	2 023,70	85
03.2.0			Ochrana pred požiarmi	13 956,00	11 932,30	2 023,70	85
		620	Poistné a príspevok do poisťovní	80,00	72,00	8,00	90
		630	Tovary a služby	13 876,00	11 860,30	2 015,70	85
03.6.0			Verejný poriadok a bezpečnosť	0,00	0,00	0,00	-
		630	Tovary a služby	0,00	0,00	0,00	-
04			Ekonomická oblasť	106 911,00	95 133,58	11 777,42	89
04.1.2			Všeobecná pracovná oblasť	3 291,00	3 324,20	-33,20	101
		610	Mzdy, platy, služobné príjmy a OOV	1 131,00	1 130,95	0,05	100
		620	Poistné a príspevok do poisťovní	396,00	395,20	0,80	100
		630	Tovary a služby	1 764,00	1 798,05	-34,05	102
04.4.3			Výstavba	35 485,00	35 582,69	-97,69	100
		610	Mzdy, platy, služobné príjmy a OOV	2 457,00	2 312,65	144,35	94
		620	Poistné a príspevok do poisťovní	1 558,00	1 408,03	149,97	90
		630	Tovary a služby	31 470,00	189,00	1,00	99
04.4.3			Výstavba	30 008,00	23 515,40	6 492,60	78
		610	Mzdy, platy, služobné príjmy a OOV	2 894,00	31 862,01	-392,01	101
		620	Poistné a príspevok do poisťovní	835,00	1 107,63	-272,63	133
		630	Tovary a služby	26 279,00	19 513,81	6 765,19	74
		640	Bežné transfery	0,00	0,00	0,00	0
04.5.1.3			Správa a údržba ciest	28 000,00	16 092,33	11 907,67	57
		630	Tovary a služby	28 000,00	16 092,33	11 907,67	57
04.7.3			Cestovný ruch	0,00	0,00	0,00	-
		630	Tovary a služby	0,00	0,00	0,00	-
05			Ochrana životného prostredia	92 703,00	84 464,02	8 238,98	91
05.1.1			Nakladanie s odpadmi	85 193,00	80 502,54	4 690,46	94
		630	Tovary a služby	83 000,00	78 391,74	4 608,26	94
		640	Bežné transfery	2 193,00	2 110,80	82,20	96
05.2.0			Nakladanie s odpadovými vodami	7 510,00	3 961,48	3 548,52	53
		620	Poistné a príspevok do poisťovní	910,00	891,98	18,02	98
		630	Tovary a služby	6 600,00	3 069,50	3 530,50	47

05.4.0			Ochrana prírody a krajiny	2 566,00	2 566,00	0,00	100
		630	Tovary a služby	2 566,00	2 566,00	0,00	100
06			Bývanie a občianska vybavenosť	93 830,00	90 099,29	3 730,71	96
06.1.0			Rozvoj bývania	7 115,00	6 382,32	732,68	90
		620	Poistné a príspevok do poisťovní	595,00	556,32	38,68	93
		630	Tovary a služby	6 520,00	5 826,00	694,003	89
06.2			Rozvoj obcí	61 222,00	60 258,64	963,36	98
		610	Mzdy, platy, služobné príjmy a OOV	18 319,00	18 403,55	-84,55	100
		620	Poistné a príspevok do poisťovní	7 804,00	7 082,69	721,31	91
		630	Tovary a služby	35 049,00	34 741,38	307,62	99
		640	Bežné transfery	50,00	31,02	18,98	62
06.4			Verejné osvetlenie	25 493,00	23 458,33	2 034,67	92
		620	Poistné a príspevok do poisťovní	1 108,00	1 019,68	88,32	92
		630	Tovary a služby	24 385,00	22 438,65	1 946,35	92
08			Rekreácia, kultúra a náboženstvo	81 622,00	80 649,35	972,65	99
08.1			Rekreačné a športové služby	30 503,00	30 505,45	-2,45	100
		630	Tovary a služby	7 703,00	7 705,45	-2,45	100
		640	Bežné transfery	22 800,00	22 800,00	0,00	100
08.2			Kultúrne služby	51 119,00	50 143,90	975,10	98
08.2.0.2			Umelecké súbory	1 000,00	1 000,00	0,00	100
		630	Tovary a služby	0,00	0,00	0,00	-
		640	Bežné transfery	1 000,00	1 000,00	0,00	100
08.2.0.5			Knižnica	29 123,00	28 613,37	509,63	98
		610	Mzdy, platy, služobné príjmy a OOV	11 342,00	11 041,53	300,47	97
		620	Poistné a príspevok do poisťovní	4 236,00	4 269,19	-33,19	101
		630	Tovary a služby	12 472,00	12 274,65	197,35	98
		640	Bežné transfery	1 073,00	1 028,00	45,00	96
08.2.0.9			Ostatné kultúrne služby	20 996,00	20 530,53	465,47	98
		610	Mzdy, platy, služobné príjmy a OOV	4 284,00	4 265,00	19,00	100
		620	Poistné a príspevok do poisťovní	1 742,00	1 735,02	6,98	100
		630	Tovary a služby	14 680,00	14 530,51	149,49	99
		640	Bežné transfery	290,00	0,00	290,00	0
08.3.0			Vysielacie a vydavateľské služby	0,00	0,00	0,00	-
		630	Tovary a služby	0,00	0,00	0,00	-
08.4			Náboženské a iné spol. služby	0,00	0,00	0,00	-
		640	Bežné transfery	0,00	0,00	0,00	-
09			Vzdelávanie	1 701 971,00	1 700 199,38	1 771,62	100
09.1.1			Predškolská výchova	164 297,00	176 772,63	-12 475,63	108
			MŠ SNP 1	164 297,00	176 772,63	-12 472,63	108
09.1.2			Základné vzdelanie	1 334 242,08	1 303 413,57	30 828,51	98
			ZŠ Komenského 6	717 259,08	700 011,54	17 047,54	98
			ZŠ SNP 13	450 814,00	437 033,73	13 780,27	97
		630	Tovary a služby	691,00	690,30	0,70	100
		640	Cirkevná spojená škola	165 678,00	165 678,	0,00	100
09.5.0.1			Zariadenia pre záujmové vzdelávanie	50 085,15	50 451,65	-366,50	101
			ŠKD pri ZŠ Komenského 6	50 085,15	50 451,65	-366,50	101
09.5.0.2			Centrá voľného času	53 343,00	55 123,90	-1 780,90	103
			CVČ	53 343,00	55 123,90	-1 780,90	103
09.6.0.1			Školské stravovanie	100 003,77	114 437,63	-14 433,86	114
			ŠJ pri MŠ	36 016,00	38 172,45	-2 156,45	106
			ŠJ pri ZŠ Komenského 6	60 987,77	76 265,18	-12 277,41	119
09.8.0			Vzdelávanie inde neklasifikované	0,00	0,00	0,00	-
		610	Mzdy, platy, služobné príjmy a OOV	0,00	0,00	0,00	-
		620	Poistné a príspevok do poisťovní	0,00	0,00	0,00	-
		630	Tovary a služby	0,00	0,00	0,00	-
		640	Bežné transfery	0,00	0,00	0,00	-
10			Sociálne zabezpečenie	39 831,00	36 827,36	3 003,64	92
10.1.2.3			Ďalšie sociálne služby - pracovník	7 780,00	7 707,12	72,88	99

	610	Mzdy, platy, služobné príjmy a OOV	5 409,00	5 393,41	15,59	100
	620	Poistné a príspevok do poisťovní	1 921,00	1 859,84	61,16	97
	630	Tovary a služby	450,00	453,87	-3,87	101
	640	Bežné transfery	0,00	0,00	0,00	-
10.2.0		Staroba	1 254,00	1 252,75	1,25	100
	630	Tovary a služby	1 254,00	1 252,75	1,25	100
	640	Bežné transfery	0,00	0,00	0,00	-
10.2.0.2		Ďalšie sociálne služby - staroba	16 395,00	16 033,86	361,14	98
	610	Mzdy, platy, služobné príjmy a OOV	10 765,00	10 625,11	139,89	99
	620	Poistné a príspevok do poisťovní	3 763,00	3 941,23	-178,23	105
	630	Tovary a služby	1 113,00	903,39	209,61	81
	640	Bežné transfery	754,00	564,13	189,87	75
10.4.0.5		Ďalšie dávky soc. zabezpečenia	100,00	46,62	53,38	47
	640	Bežné transfery	100,00	46,62	53,38	47
10.7.0		Sociálna pomoc občanom v hm. núdzi	3 092,00	2 091,60	1 000,40	68
	640	Bežné transfery – ZŠ SNP 13	3 092,00	2 091,60	1 000,40	68
10.7.0.1		Dávky sociálnej pomoci	11 010,00	9 539,41	1 470,69	87
	630	Tovary a služby	7 818,00	7 818,41	-0,41	100
	640	Bežné transfery ZŠ K6	3 192,00	1 721,00	1 471,00	54
10.7.0.3		Ďalšie sociálne služby pomoc občan	200,00	156,00	44,00	78
	630	Tovary a služby	200,00	156,00	44,00	78
		Bežné výdavky spolu	2 455 248,00	2 409 885,07	45 362,93	98

Súčasťou rozpočtu mesta boli aj:

- rozpočty rozpočtových organizácií s právnou subjektivitou:

Tabuľka 5: Rozpočty rozpočtových organizácií mesta

EUR

Rok 2014	rozpočet				
Výdavky	MŠ	ZŠ K6	ZŠ SNP 13	CVČ	spolu
bežné	208 131,00	834 324,00	453 906,00	53 343,00	1 549 704,00
kapitálové	10 120,00	65 000,00	0,00	0,00	75 120,00
spolu	218 251,00	899 324,00	453 906,00	53 343,00	1 624 824,00
finančné operácie	0,00	0,00	0,00	0,00	0,00
nerozpočtované	0,00	0,00	0,00	0,00	0,00
SPOLU	218 251,00	899 324,00	453 906,00	53 343,00	1 624 824,00

Rok 2014	skutočnosť				
Výdavky	MŠ	ZŠ K6	ZŠ SNP 13	CVČ	spolu
bežné	222 763,49	828 449,37	439 125,33	55 123,90	1 545 462,09
kapitálové	10 040,13	5 000,00	0,00	0,00	15 040,13
spolu	232 803,62	833 449,37	439 125,33	55 123,90	1 560 502,22
finančné operácie	0,00	0,00	0,00	0,00	0,00
nerozpočtované	32 173,93	118 327,06	43 574,99	5 274,13	199 350,11
Spolu bez nerozpočtovaných	232 803,62	833 449,37	439 125,33	55 123,90	1 560 502,22
SPOLU	264 977,55	951 776,43	482 700,32	60 398,03	1 759 852,33

- transfer v súlade so zákonom č. 596/2003 Z.z. v znení neskorších predpisov Biskupstvu Rímskokatolíckej cirkvi v Spišskom Podhradí pre Cirkevnú ZUŠ sv. J. Krstiteľa a ŠKD pri Cirkevnej ZŠ sv. J. Krstiteľa sumárne 165 678,00 EUR,
- dotácie poskytnuté:
 - na rozvoj a podporu telovýchovy a športu 23 800,00 EUR.

Tabuľka 6: Kapitálové výdavky

Funkčná klasifikácia	Hlavná kategória	Kategória Položka	Text	Rozpočet po zmenách 2014	Skutočnosť 2014	EUR	
						Rozdiel EUR	Percentuálne %
04	700		Ekonomická oblasť	20 000,00	1 000,00	19 000,00	5
04.4.3		710	Výstavba	20 000,00	1 000,00	19 000,00	5
		712	Obstarávanie kapitálových aktív	20 000,00	1 000,00	19 000,00	5
08	700		Rekreácia, kultúra a náboženstvo	16 500,00	4 999,50	11 500,00	30
08.1		710	Rekreačné a športové služby	16 500,00	4 999,50	11 500,00	30
		712	Obstarávanie kapitálových aktív	16 500,00	4 999,50	11 500,00	30
		721	Kapitálové transfery	7 915,00	7 915,00	0,00	100
09	700		Vzdelávanie	75 120,00	15 040,13	60 079,87	20
09.1.1		710	Predškolská výchova	10 120,00	10 040,13	79,87	99
		717	Obstarávanie kapitálových aktív	10 120,00	10 040,13	79,87	99
09.1.2		710	Základné vzdelanie	65 000,00	5 000,00	60 000,00	8
		716, 717	Obstarávanie kapitálových aktív	65 000,00	5 000,00	60 000,00	8
			Kapitálové výdavky spolu	111 620,00	21 040,03	90 579,97	19

V kapitálových výdavkoch boli použité finančné prostriedky mesta najmä na akcie:

- projektová dokumentácia chodníky cintorín 1 000,00 EUR,
- traktorová kosačka 4 999,90 EUR,
- stavebné úpravy MŠ 10 040,13 EUR,
- prípravná a projektová dokumentácia ZŠ K6 1 000,00 EUR,
- výstavba učebne na školskom dvore ZŠ K6 4 000,00 EUR.

Tabuľka 7: Finančné operácie výdavkové

Funkčná klasifikácia	Hlavná kategória	Kategória Podpoložka	Text	Rozpočet po zmenách 2014	Skutočnosť 2014	EUR	
						Rozdiel EUR	Percentuálne %
01	800		Všeobecné verejné služby	146 560,00	106 801,54	39 758,46	73
01.7		820	Splácanie istín	146 560,00	146 801,54	39 758,46	73
		821005	Z bankových úverov dlhodobých	138 060,00	98 060,00	40 000,00	71
		821007	Z ostatných úverov, pôžičiek dlhodobých	8 500,00	8 741,54	-241,54	103
			Výdavkové operácie spolu	146 560,00	106 801,54	39 758,46	73

Výdavkovými finančnými operáciami mesto zabezpečilo splácanie istín úverov:

- z Prima banky Slovensko, a.s.,
- zo Štátneho fondu rozvoja bývania.

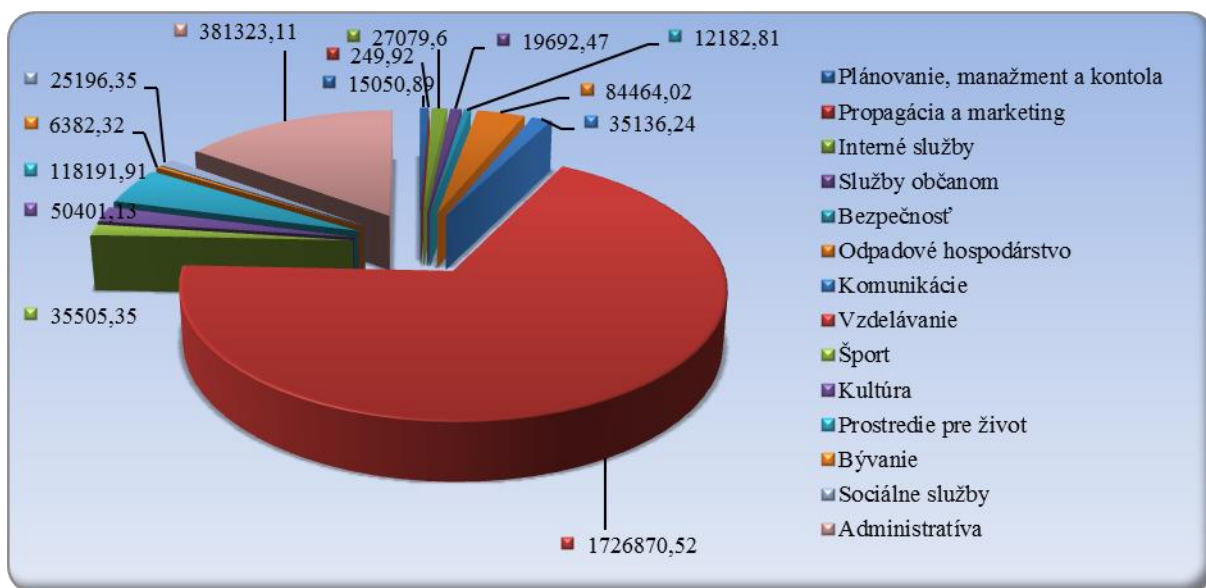
Tabuľka 8: Programový rozpočet mesta

EUR

Program	Podprogram		Rozpočet rok 2014		
			schválený	upravený	skutočnosť
		Príjmy spolu:	2 526 012,00	2 737 282,00	2 644 621,24
		Výdavky spolu:	2 490 798,00	2 713 428,00	2 537 726,64
1		Plánovanie, manažment a kontrola	13 900,00	14 200,00	15 050,89
	1.1	Riadenie mesta	2 000,00	2 300,00	2 306,46
	1.2	Plánovanie	10 000,00	10 000,00	10 906,00
	1.3	Kontrolná činnosť	1 200,00	1 200,00	1 200,00
	1.4	Členstvo v organizáciách a združeníach	700,00	700,00	638,43
2		Propagácia a marketing	700,00	400,00	249,92
	2.1	Web stránka mesta	0,00	0,00	0,00
	2.2	Kronika mesta	200,00	200,00	42,77
	2.3	Medzinárodná spolupráca	500,00	200,00	207,15
	2.4	Mestské trhy	0,00	0,00	0,00
3		Interné služby	35 006,00	34 951,00	27 079,60
	3.1	Činnosť volených orgánov mesta	14 656,00	16 282,00	15 122,76
	3.2	Hosp. správa a údržba majetku samosprávy	17 500,00	15 799,00	9 893,44
	3.3	Právne služby	1 350,00	1 370,00	1 368,90
	3.4	Vzdelávanie zamestnancov	1 500,00	1 500,00	694,50
4		Služby občanom	38 157,00	38 435,00	19 692,47
	4.1	Matričný úrad	9 845,00	10 123,00	10 123,42
	4.2	Cintorínske a pohrebné služby	23 500,00	23 500,00	4 524,30
	4.3	Miestny rozhlas	1 000,00	1 000,00	1 531,50
	4.4	Stavebný úrad	3 812,00	3 812,00	3 5135,25
5		Bezpečnosť	13 350,00	14 206,00	12 182,81
	5.1	Ochrana pred požiarmi	13 100,00	13 956,00	11 932,30
	5.2	Civilná ochrana	250,00	250,00	250,51
	5.3	Kamerový systém	0,00	0,00	0,00
6		Odpadové hospodárstvo	90 050,00	92 703,00	84 464,02
	6.1	Vývoz komunálneho odpadu	83 000,00	83 000,00	78 391,74
	6.2	Zber separovaného odpadu	50,00	2 193,00	2 110,80
	6.3	Nakladanie s odpadovými vodami	7 000,00	7 510,00	3 961,48
7		Komunikácie	33 514,00	47 224,00	35 136,24
	7.1	Správa a údržba komunikácií	18 000,00	28 000,00	16 092,33
	7.2	Rekonštrukcia miestnych komunikácií	15 514,00	19 224,00	19 043,91
8		Vzdelávanie	1 642 126,00	1 791 193,00	1 726 870,52
	8.1	Materská škola	136 439,00	182 234,00	194 631,17
	8.2	Základné školy	1 134 364,00	1 238 689,08	1 145 388,17
	8.3	Školské jedálne	102 482,00	100 003,77	114 437,63
	8.4	Školský klub	49 786,00	51 245,15	51 611,65
	8.5	Centrá voľného času	53 377,00	53 343,00	55 123,90
	8.6	Školské stredisko záujmovej činnosti	0,00	0,00	0,00
	8.7	Neštátne školstvo	165 678,00	165 678,00	165 678,00
	8.8	Školský úrad	0,00	0,00	0,00
9		Šport	45 703,00	47 003,00	35 505,35
	9.1	Športová infraštruktúra	24 203,00	24 203,00	12 705,35
	9.2	Športové podujatia	0,00	0,00	0,00
	9.3	Podpora športových klubov a organizácií	21 500,00	22 800,00	22 800,00
10		Kultúra	53 374,00	51 219,00	50 401,13
	10.1	Mestská knižnica	30 667,00	29 123,00	28 613,37
	10.2	Kultúrne podujatia	1 790,00	1 934,00	1 618,82
	10.3	Grantová podpora kult. telies, spolkov a org.	1 000,00	1 000,00	1 000,00
	10.4	Dom kultúry	19 917,00	19 162,00	19 168,94
11		Prostredie pre život	82 328,00	121 541,00	118 191,91
	11.1	Verejné osvetlenie	23 785,00	24 493,00	21 926,83

	11.2	Ochrana životného prostredia	57 743,00	53 622,00	55 8069,52
	11.3	Verejné priestranstvá	0,00	0,00	0,00
	11.4	Protipovodňové opatrenia	600,00	40 135,00	40 134,36
	11.5	Obecné služby	200,00	200,00	381,70
	11.7	Aktivačná činnosť	0,00	3 091,00	2 942,50
12		Bývanie	7 200,00	7 115,00	6 382,32
	12.1	Bytový fond mesta	7 200,00	7 115,00	6 382,32
	12.2	Výstavba nájomných bytov	0,00	0,00	0,00
13		Sociálne služby	26 588,00	25 729,00	25 196,35
	13.1	Kluby dôchodcov	1 254,00	1 254,00	1 252,75
	13.2	Sociálno-právna ochrana	7 607,00	8 680,00	8 301,84
	13.3	Opatrovateľská služba	17 127,00	15 795,00	15 641,76
	13.4	Stravovanie dôchodcov	600,00	0,00	0,00
	13.5	Domov dôchodcov	0,00	0,00	0,00
	13.5	Dávky v hmotnej núdzi	0,00	0,00	0,00
14		Administratíva	408 802,00	427 509,00	381 323,11
	14.1	Vnútoraná správa	408 802,00	427 509,00	381 323,11
		Výsledok hospodárenia:	35 214,00	23 854,00	106 894,60

Výdavková časť rozpočtu mesta je rozdelená do 14 programov, ktoré sú vnútorne členené na podprogramy a prvky. V grafe č. 2 je uvedený podrobný prehľad realizovaných výdavkov mesta Spišské Vlachy podľa programovej štruktúry.



Graf 2: Štruktúra výdavkov mesta Spišské Vlachy v roku 2014 podľa programov

Najväčší podiel výdavkov tvorili výdavky realizované z programu č. 8 Vzdelávanie, ktoré tvorili 68,04 % rozpočtu mesta, ďalšie najvyššie čerpanie bolo v programe č. 14 Administratíva (15,03 %), kde sú zaúčtované všetky transakcie verejného dlhu. Najnižšie čerpanie bolo v programe č. 2 Propagácia a marketing (249,92 EUR).

Tabuľka 9: Rekapitulácia

Rozpočet po zmenách EUR

Rok 2014	Príjmy	Výdavky	Rozdiel
Bežné	2 543 247,00	2 455 248,00	87 899,00
Kapitálové	115 000,00	111 620,00	3 380,00
Spolu	2 658 247,00	2 566 868,00	91 379,00
Finančné operácie	79 035,00	146 560,00	-67 525,00
Nerozpočítané	0,00	0,00	0,00
Spolu	2 737 282,00	2 713 428,00	23 854,00

Skutočnosť EUR

Rok 2014	Príjmy	Výdavky	Rozdiel
Bežné	2 546 637,59	2 409 885,07	136 752,52
Kapitálové	76 568,83	21 040,03	55 528,80
Spolu	2 623 206,42	2 430 925,10	192 281,32
Finančné operácie	21 414,82	106 801,54	-85 386,72
Nerozpočítané	159 649,63	203 443,51	-43 793,88
Spolu bez nerozpočítaných	2 644 621,24	2 537 726,64	106 894,60
Spolu	2 804 270,87	2 741 170,15	63 100,72

Plnenie Percentá (%)

Rok 2014	Príjmy	Výdavky	Rozdiel
Bežné	100	98	-
Kapitálové	67	19	-
Spolu	99	95	-
Finančné operácie	27	73	-
Spolu	97	94	-

Prebytok rozpočtu mesta za rok 2014, podľa ustanovení § 10 ods.3 písm. a) a b) zákona č. 583/2004 Z.z. (výsledok dosiahnutý z bežných a kapitálových príjmov po odpočítaní bežných a kapitálových výdavkov v rozpočtovom roku) je vykázaný vo výške 192 281,32 EUR.

Výsledok hospodárenia za rok 2014 na aktuálnom princípe účtovania, t.j. rozdielom výnosov a nákladov je podľa výkazu ziskov a strát a súvahy zisk vo výške 97 496,82 EUR.

Tabuľka 10: Výsledok hospodárenia mesta Spišské Vlachy bez rozpočtových organizácií

		2014		2013
	hlavná	podnikateľ.	spolu	spolu
	činnosť	činnosť		
Náklady	1 484 357,36	0,00	1 484 357,36	1 540 916,73
Výnosy	1 581 854,18	0,00	1 581 854,18	1 465 159,92
Výsledok hospodárenia pred zdanením	97 496,82	0,00	97 496,82	-75 756,81
Splatná daň z príjmov	0,00	0,00	0,00	0,00
Výsledok hospodárenia po zdanení	97 496,82	0,00	97 496,82	-75 756,81

V tabuľke č. 11 je prehľad nákladov mesta Spišské Vlachy v rokoch 2013 a 2014.

Tabuľka 11: Vývoj nákladov mesta Spišské Vlachy v rokoch 2013 a 2014

EUR

	2014		2013	
	hlavná	podnikateľská	spolu	spolu
Náklady	činnosť	činnosť		
Prevádzková činnosť	797 101,06	0,00	797 101,06	816 807,89
Spotrebované nákupy	101 522,16	0,00	101 522,16	110 223,41
Služby	207 524,59	0,00	207 524,59	161 918,35
Osobné náklady	280 322,37	0,00	280 322,37	271 804,72
Dane a poplatky	0,00	0,00	0,00	0,00
Ostatné náklady	3 896,04	0,00	3 896,04	73 262,75
Odpisy, rezervy a opr.položky	203 835,90	0,00	203 835,90	199 598,66
Finančná činnosť	73 637,38	0,00	73 637,38	91 010,60
Rezervy a opravné položky	0,00	0,00	0,00	0,00
Finančné náklady	73 637,38	0,00	73 637,38	91 010,60
Mimoriadna činnosť	613 618,92	0,00	613 618,92	633 098,24
Náklady a transfery z odvodu príjmov	613 618,92	0,00	613 618,92	633 098,24
Náklady spolu:	1 484 357,36	0,00	1 484 357,36	1 540 916,73

Celkové náklady mesta v roku 2014 sa znížili oproti roku 2013 o 56.559,37 EUR. Náklady za prevádzkovú činnosť poklesli o 2,41 %, finančné náklady poklesli o 19,08 % a náklady na mimoriadnu činnosť sa znížili o 3,06 %.

Tabuľka 12: Vývoj výnosov mesta Spišské Vlachy v rokoch 2013 a 2014

EUR

	2014		2013	
	Hlavná	podnikateľská	spolu	spolu
Výnosy	činnosť	činnosť		
Prevádzková činnosť	1 317 091,54	0,00	1 317 091,54	1 278 335,27
Tržby za vlastné výkony	22 746,09	0,00	22 746,09	26 327,71
Aktivácia	0,00	0,00	0,00	0,00
Daň. a colné výnosy a výn. z popl.	1 213 792,61	0,00	1 213 792,61	1 214 111,87
Ostatné výnosy	75 213,69	0,00	75 213,69	30 556,73
Zúčtovanie rezerv a opr. polož.	5 339,15	0,00	5 339,15	7 338,96
Finančná činnosť	122,82	0,00	122,82	103,06
Finančné výnosy	122,80	0,00	122,82	103,06
Rezervy a opravné položky	0,00	0,00	0,00	0,00
Mimoriadna činnosť	264 639,82	0,00	264 639,82	186 721,59
Mimoriadne výnosy	0,00	0,00	0,00	42 124,50
Výnosy z transf. a rozp. príjmov	264 639,82	0,00	264 639,82	144 597,09
Výnosy spolu:	1 581 854,18	0,00	1 465 159,92	1 581 854,18

Najväčšou výnosovou položkou v roku 2014 boli daňové a colné výnosy a výnosy z poplatkov, ktoré tvorili 82,84 % celkových výnosov.

Tabuľka 13: Prebytok / schodok rozpočtového hospodárenia za rok 2014

EUR

Hospodárenie mesta	Skutočnosť k 31.12.2014
Bežné príjmy spolu	2 546 637,59
z toho : bežné príjmy mesta	2 520 863,79
bežné príjmy RO	25 773,80
Bežné výdavky spolu	2 409 885,07
z toho : bežné výdavky mesta	864 422,98
bežné výdavky RO	1 545 462,09
Bežný rozpočet	136 752,52
Kapitálové príjmy spolu	76 568,83
z toho : kapitálové príjmy mesta	76 568,83
kapitálové príjmy RO	0,00
Kapitálové výdavky spolu	21 040,03
z toho : kapitálové výdavky mesta	5 999,90
kapitálové výdavky RO	15 040,13
Kapitálový rozpočet	55 528,80
Prebytok bežného a kapitálového rozpočtu	192 281,32
Vylúčenie z prebytku	0,00
Upravený prebytok/schodok bežného a kapitálového rozpočtu	192 281,32
Príjmy z finančných operácií	21 414,82
Výdavky z finančných operácií	106 801,54
Rozdiel finančných operácií	-85 386,72
PRÍJMY SPOLU	2 644 621,24
VÝDAVKY SPOLU	2 537 726,64
Hospodárenie mesta	106 894,60
Vylúčenie z prebytku	95 773,33
Upravené hospodárenie mesta	11 121,27

Prebytok rozpočtu (bežného a kapitálového) podľa ustanovenia § 10 ods. 3 písm. a) a b) zákona č. 583/2004 Z.z. o rozpočtových pravidlách územnej samosprávy a o zmene a doplnení niektorých zákonov v znení neskorších predpisov je vo výške 192.281,32 EUR.

Celkový prebytok rozpočtu za rok 2014 je vo výške **106.894,60 EUR**. V zmysle ustanovenia § 16 odsek 6 zákona č. 583/2004 Z.z. o rozpočtových pravidlách územnej samosprávy a o zmene a doplnení niektorých zákonov v znení neskorších predpisov sa na účely tvorby peňažných fondov pri usporiadaní prebytku rozpočtu obce podľa § 10 ods. 3 písm. a) a b) citovaného zákona, z tohto **prebytku vylučujú** :

- a) nevyčerpané prostriedky **zo ŠR** účelovo určené na **bežné výdavky** poskytnuté predchádzajúcim rozpočtovom roku vo výške **35.773,33 EUR**, a to na :
- normatívne fin. prostriedky ZŠ Komenského 6 20.598,37 EUR,
 - výnosy z úrokov ZŠ Komenského 6 56,34 EUR,
 - normatívne fin. prostriedky ZŠ SNP 13 14.442,54 EUR,
 - nenormatívne fin. prostriedky MŠ 636,64 EUR,
 - transfer opatrovateľky 39,44 EUR
- b) nevyčerpané prostriedky **zo ŠR** účelovo určené na **kapitálové výdavky** poskytnuté v predchádzajúcim rozpočtovom roku v sume **60.000,- EUR**, a to na :
- zateplenie fasády pavilónu D ZŠ Komenského 6 60,000,00 EUR

ktoré je možné použiť v rozpočtovom roku v súlade s ustanovením § 8 odsek 4 a 5 zákona č.523/2004 Z.z. o rozpočtových pravidlách verejnej správy a o zmene a doplnení niektorých zákonov v znení neskorších predpisov.

Na základe uvedených skutočností navrhujeme skutočnú tvorbu rezervného fondu za rok 2014 vo výške **11.121,27 EUR**.

Mesto Spišské Vlachy malo v priebehu roka 2014 zriadené vlastné mimorozpočtové peňažné fondy:

- rezervný fond,
- fond rozvoja bývania,
- kaučný fond,
- sociálny fond.

Peňažné fondy sú vytvárané v súlade § 15 zákona č.583/2004 Z.z. o rozpočtových pravidlách územnej samosprávy. O použití peňažných fondov rozhoduje mestské zastupiteľstvo. Úrokový výnos z finančných prostriedkov fondov bol v priebehu roka 2014 pripisovaný na bežný účet mesta a je zahrnutý v bežných príjmoch roku 2014. Poplatky banke z finančných prostriedkov fondov boli uhrádzané z bežného účtu.

Hospodárenie v mimorozpočtových peňažných fondoch v roku 2014 bolo nasledovné:

Tabuľka 14: Zostatky finančných prostriedkov na bankových účtoch k 31.12.2014

EUR

<i>BÚ</i>	<i>Názov</i>	<i>PS</i>	<i>Kredit</i>	<i>Debet</i>	<i>KS</i>
3440029003/5600	Rezervný fond	51 280,04	98 678,31	61 011,14	88 947,21
3440026005/5600	Fond rozvoja bývania	596,00	0,31	0,00	596,95
3440027016/5600	Kaučný	6 673,80	0,00	0,00	6 673,80
3440022004/5600	Sociálny fond	2 020,13	1 613,74	2 359,90	1 273,97
Spolu		60 570,61	100 292,36	63 371,04	97 491,93

2. Bilancia aktív a pasív
Tabuľka 15: Vývoj aktív mesta a rozpočtových organizácii v rokoch 2013 a 2014

EUR

Označenie	STRANA AKTÍV	31.12.2013	31.12.2014
A.	Neobežný majetok	6 054 737,21	5 851 019,90
A.I.	Dlhodobý nehmotný majetok	146,32	0,00
	softvér	146,32	0,00
A.II.	Dlhodobý hmotný majetok	5 463 024,02	5 259 453,03
	pozemky	1 094 610,44	1 094 340,35
	stavby	3 109 445,52	2 991 763,71
	samostatné hnutelné veci a súbory hnutelných vecí	36 839,20	34 803,13
	dopravné prostriedky	820,79	81,70
	drobný dlhodobý hmotný majetok	9 262,16	7 223,39
	obstaranie dlhodobého hmotného majetku	1 212 045,91	1 131 240,75
A.III.	Dlhodobý finančný majetok	591 566,87	591 566,87
	podielové cenné papiere a podiely v dcérskej účtovnej jednotke	19 917,00	19 917,00
	podielové cenné papiere a podiely v spoločnosti s podstat. vplyvom	0,00	0,00
	realizovateľné cenné papiere a podiely	527 789,79	527 789,79
	ostatný dlhodobý finančný majetok	43 860,08	43 860,08
B.	Obežný majetok	577 154,94	670 137,40
B.I.	Zásoby	1 533,72	735,52
B.II.	Zúčtovanie medzi subjektmi verejnej správy	282 400,79	248 844,40
B.III.	Dlhodobé pohľadávky	1 873,02	0,00
B.IV.	Krátkodobé pohľadávky	105 420,08	112 066,45
	poskytnuté prevádzkové preddávky	331,94	5 132,24
	ostatné pohľadávky	0,00	120,43
	pohľadávky z nedaňových príjmov obcí	45 740,00	42 770,05
	pohľadávky z daňových príjmov obcí	53 969,50	58 665,09
	spojovací účet	5 378,64	5 378,64
B.V.	Finančné účty	185 927,33	308 491,03
	pokladnica	2 147,17	2 994,49
	bankové účty	183 780,16	305 496,54
	výdavkový rozpočtový účet	0,00	0,00
B.VI.	Poskytnuté návratné finančné výpomoci dlhodobé	0,00	0,00
B.VII.	Poskytnuté návratné finančné výpomoci krátkodobé	0,00	0,00
C.	Časové rozlíšenie	1 381,56	1 625,55

C.1	Náklady budúcich období	1 381,56	1 625,55
Spolu majetok		6 633 273,71	6 522 782,85

Dlhodobý hmotný majetok má najväčší podiel na celkovom majetku mesta a to až 80,63 %, z toho 56,88 % tvoria stavby, 21,51 % obstaranie dlhodobého hmotného majetku a 20,80 % tvoria pozemky mesta.

Dlhodobý finančný majetok tvoria podiely v dcérskej spoločnosti Mestské lesy a majetky spol. s.r.o., cenné papiere – akcie v Podtatranskej vodárenskej spoločnosti a.s. Poprad a vklad v spoločnosti Ekover spol. s.r.o. Spišské Vlachy.

Hodnotu zúčtovacích vzťahov tvorí suma záväzkov, vyplývajúcich z prijatých bežných a kapitálových transferov a odpisy majetku zvereného do správy rozpočtovým organizáciám.

Krátkodobé pohľadávky majú mierny nárast oproti roku 2013 o 6.646,37 EUR. Z nedaňových pohľadávok najväčší podiel má pohľadávka z predaja nehnuteľnosti na Dobrej Vôli ešte z roku 1997, kde sa vedie súdny spor. Veľký vplyv na výšku daňových pohľadávok majú nedoplatky na dani z nehnuteľnosti právnických osôb, ktoré sú v konkurze a nedoplatky na poplatku za komunálne odpady.

Bankové účty tvorili 99,02 % z celkovej hodnoty na finančných účtoch. Celková hodnota na finančných účtoch vzrástla o 122.563,70 EUR oproti roku 2013.

Časové rozlíšenie tvoria náklady budúcich období na noviny a časopisy.

Tabuľka 16: Vývoj pasív mesta v rokoch 2013 a 2014

EUR

Označenie	STRANA PASÍV	31.12.2013	31.12.2014
A.	Vlastné imanie	2 620 309,33	2 726 850,56
A.I.	Oceňovacie rozdiely	0,00	0,00
A.II.	Fondy	0,00	0,00
A.III.	Výsledok hospodárenia	2 620 309,33	2 726 850,56
	nevysporiadaný výsledok hospodárenia z minulých rokov	2 699 153,34	2 620 309,33
	výsledok hospodárenia za účtovné obdobie	-78 844,01	106 541,23
B.	Záväzky	1 916 968,54	1 821 764,87
B.I.	Rezervy	33 270,86	14 883,31
	rezervy zákonné krátkodobé	21 637,45	0,00
	ostatné krátkodobé rezervy	11 633,41	14 883,31
B.II.	Zúčtovanie medzi subjektmi verejnej správy	286 248,54	284 617,73
B.III.	Dlhodobé záväzky	261 582,18	256 175,26
	ostatné dlhodobé záväzky	251 743,27	243 001,73
	dlhodobé prijaté preddavky	6 673,80	6 673,80
	záväzky zo sociálneho fondu	2 505,35	3 254,98
	iné záväzky	659,76	3 244,75
B.IV.	Krátkodobé záväzky	136 704,19	164 985,80

	dodávatelia	21 419,22	24 755,81
	ostatné záväzky	15 214,41	0,00
	iné záväzky	1 330,72	268,53
	zamestnanci	53 684,41	77 147,61
	zúčtovanie s orgánmi sociálneho poistenia a zdravot. poistenia	37 200,65	50 164,04
	ostatné priame dane	7 346,13	10 349,81
	Transfery a ost. zúčtovanie so subjektmi mimo ver. správy	508,65	2 300,00
B.V.	Bankové úvery	1 199 162,77	1 101 102,77
	bankové úvery dlhodobé	1 199 162,77	1 101 102,77
C.	Časové rozlíšenie	2 095 995,84	1 974 1687,42
C.1	Náklady budúcich období	2 095 995,84	1 974 167,42
	Vlastné imanie a záväzky	6 633 273,71	6 522 782,85

V bežnom účtovnom období mesto hospodáril so ziskom vo výške 106.541,23 EUR.

Hodnota rezerv klesla o 18.387,55 EUR. Hodnota zúčtovacích vzťahov so subjektmi verejnej správy klesla v roku 2014 o 1.630,81EUR. Hodnotu zúčtovacích vzťahov tvorí suma záväzkov vyplývajúca z prijatých bežných a kapitálových transferov.

Dlhodobé záväzky majú klesajúci trend z dôvodu pravidelnej splátky úveru Štátnemu fondu rozvoja bývania - nájomné byty na ulici SNP. Prijaté preddavky predstavujú zostatok na účte kaučného fondu.

U krátkodobých záväzkov zaznamenávame nárast o 28.281,61 EUR. Záväzky voči dodávateľom sa zvýšili oproti roku 2013 o 3.336,59 EUR, z toho záväzok po lehote splatnosti vo výške 11.500,00 EUR je voči Inštitútu hokejových štúdií, o.z. Spišská Nová Ves. Ostatné krátkodobé záväzky voči zamestnancom, orgánom sociálneho zabezpečenia a daňovému úradu predstavujú mzdy zamestnancov za mesiac december 2014.

Hodnota bankových úverov sa oproti roku 2013 znížila o 98.060,00 EUR.

Časové rozlíšenie predstavuje časové rozlíšenie výnosu z dlhodobého hmotného odpisovaného majetku do prevádzkových výnosov v časovej a vecnej súvislosti so zaúčtovanými odpismi.

Majetkové účasti mesta

Mesto Spišské Vlachy je:

- zakladateľom, majoritným vlastníkom a spoločníkom:
 - Mestské lesy a majetky, spol. s.r.o., Spišské Vlachy s vkladom 19.917,- EUR,
- podiel v spoločnosti EKOVER , spol. s.r.o., Spišské Vlachy s vkladom 20.414,26 EUR,
- akcionárom – Podtatranská vodárenská spoločnosť, a.s. Poprad s počtom akcií 15.287 ks v celkovej menovitej hodnote 507.375,53 EUR,
- spoločníkom – EKOVER, spol. s.r.o. Spišské Vlachy vklad vo výške 43 860,08 EUR.

3. Prehľad o stave a vývoji dlhu

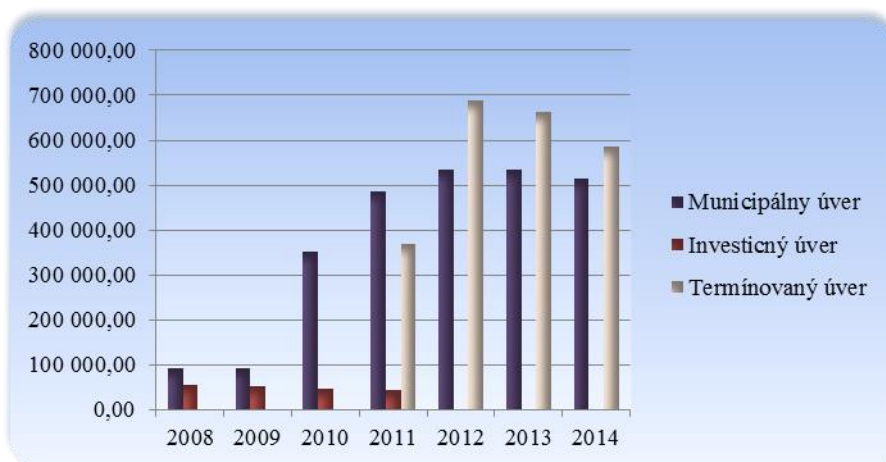
Mesto Spišské Vlasy k 31.12.2014 eviduje bankové úvery so zostatkami nesplatených istín:

- dlhodobé bankové úvery

Tabuľka 17: Dlhodobé bankové úvery

EUR

Dlžník	Poskytovateľ úveru	Suma dlžnej istiny v EUR						
		2008	2009	2010	2011	2012	2013	2014
Mesto Spišské Vlasy	Prima banka Slovensko, a.s.:	145.742	142.444	400.076	898.996	1.224.298,18	1.199.162,77	1.101.102,77
	- Municipálny	91.264	91.264	352.449	485.826	536.081,79	536.081,79	516.081,79
	- Investičný	54.478	51.180	47.627	43.802	0,00	0,00	0,00
	- Terminovaný	0,00	0,00	0,00	369.368	688.216,39	663.080,98	585.020,98



Graf 3: Vývoj dlhodobých bankových úverov

- ostatné úvery

Mesto Spišské Vlasy má k 31.12.2014 záväzok voči Štátnemu fondu rozvoja bývania na výstavbu nájomných bytov vo výške 243.001,73 EUR.

- krátkodobé záväzky dodávateľské

Krátkodobé dodávateľské záväzky mesta k 31.12.2014 sú vo výške 21.950,40 EUR, z toho, po lehote splatnosti 60 dní sú vo výške 11.500,00 EUR voči Inštitútu hokejových štúdií.

4. Údaje o hospodárení príspevkových organizácií v pôsobnosti mesta

Mesto Spišské Vlasy nie je zriaďovateľom žiadnej príspevkovej organizácie.

5. Prehľad o poskytnutých dotáciách v členení podľa jednotlivých príjemcov

Mesto Spišské Vlasy v roku 2014 poskytlo zo svojho rozpočtu dotácie pre športové

kluby vo výške 23.800,00 EUR:

- MŠK Tatran Spišské Vlasy 12 900,00 EUR,
- Športový klub stolného tenisu 1 600,00 EUR,
- Motocross club 2 700,00 EUR,
- Tenisovo hokejový klub 5 100,00 EUR,
- Spišský lukostrelecký klub 500,00 EUR,
- Dychová hudba Vlaška 1 000,00 EUR

6. Údaje o nákladoch a výnosoch podnikateľskej činnosti

Mesto Spišské Vlasy nie je držiteľom živnostenského listu a v svojom mene nevykonáva podnikateľskú činnosť.

Mesto podnikalo prostredníctvom svojej obchodnej spoločnosti Mestské lesy a majetky, spol. s.r.o. Spišské Vlasy. V tabuľke č. 18 je zobrazený prehľad jej hospodárenia v rokoch 2013 a 2014.

Tabuľka 18: Výsledok hospodárenia dcérskej spoločnosti

EUR

		2014		2013
	Hlavná	podnikateľská	spolu	spolu
	činnosť	činnosť		
Náklady	0,00	227.036,00	227.036,00	240 602,00
Výnosy	0,00	205.490,00	205.490,00	236 693,00
Výsledok hospodárenia pred zdanením	0,00	-21.545,00	-22.506,00	-3 909,00
Splatná daň z príjmov	0,00	0,00	0,00	0,00
Daňová licencia	0,00	960,00	960,00	0,00
Výsledok hospodárenia po zdanení	0,00	-22.506,00	-22.506,00	-3 909,00

Audit účtovnej závierky

V súlade s § 9 ods. 4 zákona SNR č. 369/1990 Zb. o obecnom zriadení účtovnú závierku mesta overil AV Audit, s.r.o., Spišská Nová Ves, licencia ÚDVA 345.

Spišské Vlasy 28.05.2015

Lubomír Fifik
primátor

Príloha: Návrh uznesenia k záverečnému účtu za rok 2014
Hodnotenie plnenia programov mesta

Vypracovala: Mgr. Viera Hanigovská